

Український
лікувально-діагностичний центрUkrainian
Treatment and Diagnostic CenterЗагальний аналіз крові
Complete Blood Count

Пацієнт №, Patient ID: 9286.

П.І.Б. пацієнта: **ЕЛІСОВЕЦЬКА О.В.**
Name:Дата народження: 24.12.1986.
Date of birth:Замовлення, The order: **169286**

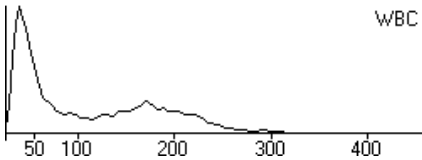
Стать/Sex: ч/М=МУЖ ж/Ф=ЖЕН. ЖЕН.

Дата аналізу, Date of the test: 16.05.2014

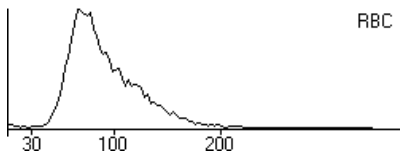
Мікроскопічні дослідження лейкоцитарної
формули та додаткові дослідження.
Manual differential morphology

Найменування, Parameters	Значення, Results	Од. виміру, Units	Реф. значення Reference ranges
Метамієлоцити, Meta.		%	---
Мієлоцити, Myelo.		%	---
Промієлоцити, Promyelo.		%	---
Бластні клітини, Blast.		%	---
Сегментоядерні, Seg.	41	%	47-72
Паличкочаудерні, Band.	1	%	1-6
Лімфоцити, Lymph.	51	%	19-37
Моноцити, Mono.	5	%	3-11
Еозінофіли, Eosin.	2	%	0,5-5
Базофіли, Baso.		%	0-1
Плазматичні клітини		%	---
ШОЕ, BSD, ESR, VS	61	mm/h	2-15

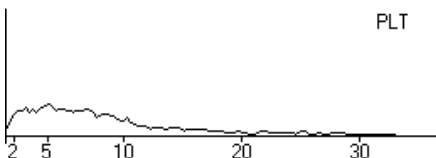
Найменування, Parameters	Значення, Results	Од. виміру, Units	Реф. значення Reference ranges
WBC (Лейкоцити)	3.3	10 ⁹ /L	4 - 10
LYM % (Лімфоцити%)	51.1 h	%	20 - 40
LYM# (Лімфоцити#)	01.6	10 ⁹ /L	1,5 - 4
MON% (Моноцити%)	8.2	%	3 - 10
MON# (Моноцити#)	0.2	10 ⁹ /L	0,1 - 1
GRA% (Гранулоцити%)	40.7	%	47-72
GRA# (Гранулоцити#)	01.5	10 ⁹ /L	

Гістограма розподілення лейкоцитів за розмірами
WBC histogram.

Найменування, Parameters	Значення, Results	Од. виміру, Units	Реф. значення Reference ranges
HGB (Гемоглобін)	95	g/L	115 - 160
RBC (Еритроцити)	2.92	10 ¹² /L	3.8 - 5.8
HCT (Гематокрит)	0.268	л/л	0,35 - 0,48
MCV (Сер. об'єм еритроцитів)	92	fL	80 - 100
MCH (Сер. вміст гем. в 1-му ер.)	32.5	pg	27 - 32
MCHC (Конц. гем. в ер-тах)	355	g/dL	315 - 360
RDW (Ширина розп. ер-тів)	14.6	%	< 16

Гістограма розподілення еритроцитів за розмірами
RBC histogram.

Найменування, Parameters	Значення, Results	Од. виміру, Units	Норми Reference ranges
PLT (Тромбоцити)	160	10 ⁹ /L	150 - 400
MPV (Сер.об'єм тромбоцитів)	9.2	fL	6,5 - 10,5
PCT (Тромбоцитрит)	0.147	%	0,15 - 0,4
PDW (Ширина розп. тр-цитів)	14.9	%	< 19

Гістограма розподілення тромбоцитів за розмірами
PLT histogram.

ПРИМІТКИ, Comments:

Лікар (Name of physician)

В.В. Івченко (V.V. Ivchenko)