

Український
лікувально-діагностичний центр

Ukrainian
Treatment and Diagnostic Center

Загальний аналіз крові
Complete Blood Count

Пацієнт №, Patient ID: 9287.

П.І.Б. пацієнта: **ЕЛІСОВЕЦЬКИЙ О.В.**
Name:

Дата народження: 08.03.1982.
Date of birth:

Замовлення, The order: **169287**

Стать/Sex: ч/М=МУЖ ж/Ф=ЖЕН. МУЖ.

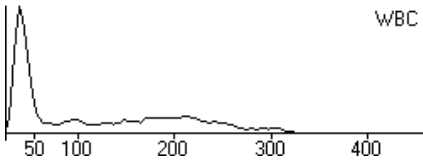
Дата аналізу, Date of the test: 16.05.2014

Мікроскопічні дослідження лейкоцитарної
формули та додаткові дослідження.
Manual differential morphology

Найменування, Parameters	Значення, Results	Од. виміру, Units	Реф. значення Reference ranges
Метамієлоцити, Meta.		%	---
Мієлоцити, Myelo.		%	---
Промієлоцити, Promyelo.		%	---
Бластні клітини, Blast.		%	---
Сегментоядерні, Seg.	41	%	47-72
Паличкоядерні, Band.	2	%	1-6
Лімфоцити, Lymph.	52	%	19-37
Моноцити, Mono.	4	%	3-11
Еозінофіли, Eosin.	1	%	0,5-5
Базофіли, Baso.		%	0-1
Плазматичні клітини		%	---
ШОЕ, BSD, ESR, VS	15	mm/h	2-10

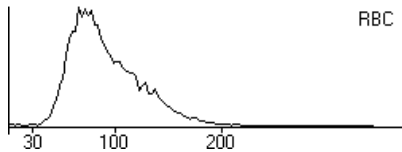
Найменування, Parameters	Значення, Results	Од. виміру, Units	Реф. значення Reference ranges
WBC (Лейкоцити)	1.9	10 ⁹ /L	4 - 10
LYM % (Лімфоцити%)	50.9 h	%	20 - 40
LYM# (Лімфоцити#)	0.9	10 ⁹ /L	1,5 - 4
MON% (Моноцити%)	7.2	%	3 - 10
MON# (Моноцити#)	0.1	10 ⁹ /L	0,1 - 1
GRA% (Гранулоцити%)	41.9	%	47-72
GRA# (Гранулоцити#)	0.9	10 ⁹ /L	

Гістограма розподілення лейкоцитів за розмірами
WBC histogram.



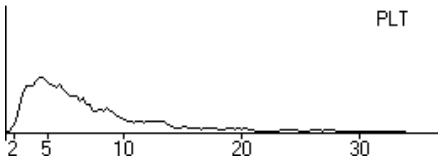
Найменування, Parameters	Значення, Results	Од. виміру, Units	Реф. значення Reference ranges
HGB (Гемоглобін)	98	g/L	130 - 170
RBC (Еритроцити)	3.06	10 ¹² /L	4 - 6.5
HCT (Гематокрит)	0.282	л/л	0,40 - 0,55
MCV (Сер. об'єм еритроцитів)	92	fL	80 - 100
MCH (Сер. вміст гем. в 1-му ер.)	31.9	pg	27 - 32
MCHC (Конц. гем. в ер-тах)	345	g/dL	315 - 360
RDW (Ширина розп. ер-тів)	16.4	%	< 16

Гістограма розподілення еритроцитів за розмірами
RBC histogram.



Найменування, Parameters	Значення, Results	Од. виміру, Units	Норми Reference ranges
PLT (Тромбоцити)	230	10 ⁹ /L	150 - 400
MPV (Сер.об'єм тромбоцитів)	7.8	fL	6,5 - 10,5
PCT (Тромбоцит)	0.180	%	0,15 - 0,4
PDW (Ширина розп. тр-цитів)	11.7	%	< 19

Гістограма розподілення тромбоцитів за розмірами
PLT histogram.



ПРИМІТКИ, Comments:

Лікар (Name of physician)

В.В. Івченко (V.V. Ivchenko)